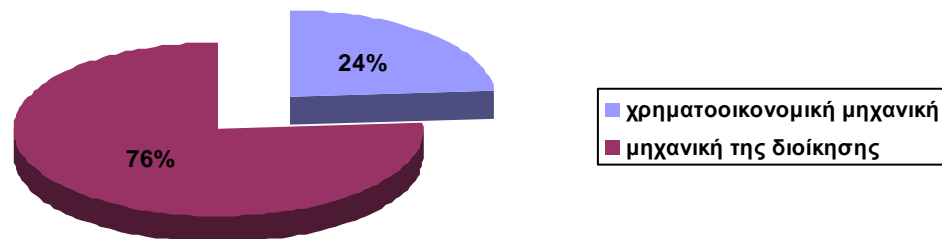


## ΣΥΝΟΠΤΙΚΟΣ ΑΠΟΛΟΓΙΣΜΟΣ ΠΜΣ - Ο.ΔΙ.Μ. ΑΚΑΔ. ΕΤΟΥΣ 2008-2009

### 1. Γενικά στοιχεία

Το ΠΜΣ «Οικονομική και Διοίκηση για Μηχανικούς» λειτουργεί επιτυχώς από το ακαδ. έτος 2005-2006 (ΦΕΚ 1049/25.07.05) και το ακαδ. έτος 2008-2009 ήταν η τέταρτη χρονιά λειτουργίας του. Δημοσιεύτηκαν τρεις προκηρύξεις πρόσκλησης ενδιαφέροντος και, κατόπιν ελέγχου των δικαιολογητικών και διεξαγωγής των αντίστοιχων συνεντεύξεων, επιλέχθηκαν τριάντα εννέα (39) υποψήφιοι<sup>1</sup>. Τελικώς εγράφησαν στο ΠΜΣ-Ο.ΔΙ.Μ. είκοσι έξι (26) μεταπτυχιακοί φοιτητές αλλά έπειτα από μία (1) αίτηση διαγραφής παρακολούθησαν το πρόγραμμα είκοσι πέντε (25) φοιτητές. Η κατανομή στις κατευθύνσεις του ΠΜΣ είχε ως ακολούθως: έξι (6) υποψήφιοι παρακολούθησαν την κατεύθυνση «Χρηματοοικονομική Μηχανική» ενώ αντίστοιχα δεκαεννέα (19) την κατεύθυνση «Μηχανική της Διοίκησης».

αναλογία φοιτητών ανά κατεύθυνση ακαδ. έτους 2008-09



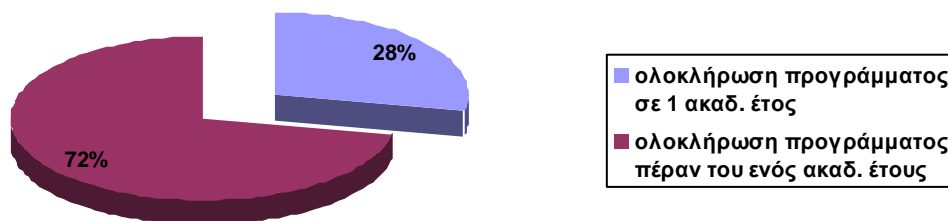
Προσφέρθηκαν και φέτος συνολικά δεκαπέντε (15) μαθήματα σε δύο διδακτικά εξάμηνα. Για το ακαδ. έτος 2008-2009 δίδαξαν συνολικά είκοσι δύο (22) επιστήμονες σχετικοί με το μεταπτυχιακό πρόγραμμα. Παράλληλα, προσκλήθηκαν τέσσερις (4) εξωτερικοί ομιλητές για διαλέξεις στα πλαίσια των μαθημάτων του προγράμματος. Τέλος, πραγματοποιήθηκαν προπαρασκευαστικές διαλέξεις από πέντε (5) ακόμη συνεργάτες του προγράμματος. Τρεις (3) διδάσκοντες (δηλ. περίπου 15% του συνόλου) προέρχονται και πάλι από Πανεπιστήμια του εξωτερικού.

Το ακαδ. έτος 2008-2009 πραγματοποιήθηκαν τρεις καθομολογήσεις είκοσι έξι (26) συνολικά φοιτητών. Ειδικότερα, στις 05.12.08 καθομολογήθηκαν δεκαεπτά (17) φοιτητές, οι πέντε (5) εκ των οποίων ολοκλήρωσαν το πρόγραμμα στον προβλεπόμενο χρόνο ενώ οι υπόλοιποι ήταν εγγεγραμμένοι φοιτητές παλαιότερων ετών. Στην επόμενη ορκωμοσία, στις 07.05.09 καθομολογήθηκαν τρεις (3) φοιτητές, ενώ στην τελευταία ορκωμοσία του ίδιου ακαδ. έτους, στις 23.09.09 καθομολογήθηκαν έξι (6) ακόμη φοιτητές.

Το ακαδ. έτος 2008-2009 διακρίθηκαν έξι (6) φοιτητές (εγγεγραμμένοι το ακαδ. έτος 2007-2008) και έλαβαν από το Πρόγραμμα χρηματικά βραβεία ύψους 14.000€.

<sup>1</sup> Στην πρώτη προκήρυξη έκαναν αίτηση 37 άτομα, στη δεύτερη αιτήθηκαν τη συμμετοχή τους 15 άτομα ενώ στη τρίτη προκήρυξη ? (δε βρίσκω στοιχεία αιτήσεων, μόνο αποδοχής για 1 άτομο).

### ποσοστό ολοκλήρωσης ΠΜΣ εγγεγραμμένων φοιτητών ακαδ. έτους 2008-09

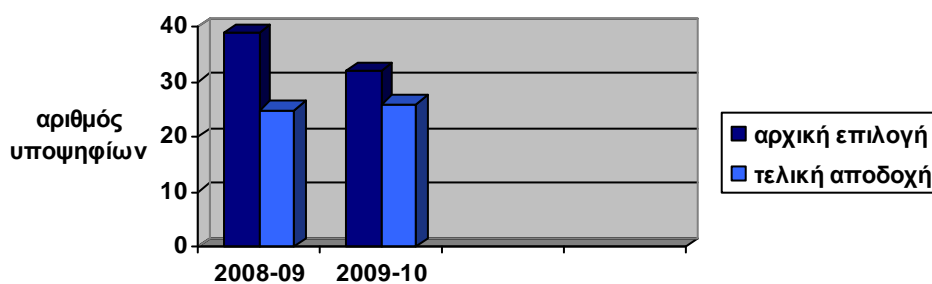


## 2. Επιλογή φοιτητών

Αιτήσεις: περίπου πενήντα πέντε (55) φοιτητές μέσα από τρεις (3) διαδοχικές προκηρύξεις.

Εγγεγραμμένοι φοιτητές στο πρόγραμμα: είκοσι έξι (26)

### μεταπτυχιακοί φοιτητές που επιλέχθηκαν και φοίτησαν



## 3. Διεξαγωγή και παρακολούθηση μαθημάτων

Όλες οι προβλεπόμενες παραδόσεις μαθημάτων πραγματοποιήθηκαν κανονικά. Οι αναβολές μαθημάτων για ειδικούς λόγους κυμάνθηκαν και πάλι σε χαμηλά επίπεδα (περίπου 20%). Το ποσοστό παρακολούθησης των φοιτητών κυμάνθηκε από 75% και πάνω και για τις δύο κατευθύνσεις<sup>2</sup> (προϋπόθεση συμμετοχής στις εξετάσεις είναι η παρακολούθηση τουλάχιστον 75% των μαθημάτων).

## 4. Απόδοση φοιτητών

Επανεξεταστέοι ανά μάθημα: 0-5 (< 20%)<sup>3</sup>.

Στους ακόλουθους πίνακες παρουσιάζονται οι βαθμολογίες των μεταπτυχιακών φοιτητών για το ακαδ. έτος 2008-2009. Ειδικότερα, παρουσιάζονται ο μέσος όρος, η ελάχιστη και η μέγιστη τιμή ανά μάθημα και κατεύθυνση.

<sup>2</sup> Δεν είναι περασμένες οι απουσίες ηλεκτρονικά αλλά σίγουρα κανείς δεν έχει υπερβεί το όριο.

<sup>3</sup> Μόνο στο μάθημα «Διοίκηση και στρατηγική για μηχανικούς» - Π. Καβάσαλης το ποσοστό ήταν περίπου 50% (12 στους 26 φοιτητές επανεξετάστηκαν).

**Μέσοι όροι Μαθημάτων Κορμού (2008 – 2009)**

<b>Descriptive Statistics</b>					
<b>Μαθήματα</b>	<b>Εξάμηνο</b>	<b>N</b>	<b>Minimum</b>	<b>Maximum</b>	<b>Mean</b>
Διοικητική Λογιστική και Χρηματοοικονομική Διοίκηση	Χειμερινό Εξάμηνο	24	5	8	6,66
Διοίκηση και Στρατηγική για Μηχανικούς	Χειμερινό Εξάμηνο	22	3	8	5,29
Υπολογιστικές Μέθοδοι Λήψης Αποφάσεων	Εαρινό Εξάμηνο	26	6	9,5	7,82

**Μέσοι όροι Μαθημάτων Κατεύθυνσης Χρηματοοικονομική Μηχανική (2008 – 2009)**

<b>Descriptive Statistics</b>					
<b>Μαθήματα</b>	<b>Εξάμηνο</b>	<b>N</b>	<b>Minimum</b>	<b>Maximum</b>	<b>Mean</b>
Διεθνής Μακροοικονομική	Χειμερινό Εξάμηνο	7	3,5	6,5	5,00
Χρηματοοικονομικά Μαθηματικά	Χειμερινό Εξάμηνο	6	6	9	8,16
Διεθνής Χρηματοοικονομική: Θεσμοί και Αγορές	Εαρινό Εξάμηνο	6	6	10	8,75
Δυναμική των Χρηματοοικονομικών Αγορών	Εαρινό Εξάμηνο	6	5	7	6,16
Προσομοίωση Χρηματοοικονομικών Σεναρίων	Εαρινό Εξάμηνο	7	0	10	5,55
Χρηματοοικονομική Οικονομετρία	Εαρινό Εξάμηνο	6	7	9	8,16

**Μέσοι όροι Μαθημάτων Κατεύθυνσης Μηχανική την Διοίκησης (2008 – 2009)**

<b>Descriptive Statistics</b>					
<b>Μαθήματα</b>	<b>Εξάμηνο</b>	<b>N</b>	<b>Minimum</b>	<b>Maximum</b>	<b>Mean</b>
Διαχείριση Ανθρώπινων Πόρων (Χειμερινό Εξάμηνο)	Χειμερινό Εξάμηνο	18	5,5	9	8,36
Μεθοδολογίες Επιχειρησιακής Έρευνας (Χειμερινό Εξάμηνο)	Χειμερινό Εξάμηνο	18	3	9	6,3
Διαχείριση Πληροφοριακών Συστημάτων (Χειμερινό Εξάμηνο)	Χειμερινό Εξάμηνο	18	5	10	7,36
Διοίκηση Έργων και Διαχείριση Κινδύνων (Εαρινό Εξάμηνο)	Εαρινό Εξάμηνο	20	6	10	7,6
Διοίκηση Εφοδιαστικής Αλυσίδας (Εαρινό Εξάμηνο)	Εαρινό Εξάμηνο	19	5	8,9	6,67
Διοίκηση Λειτουργιών και Παραγωγής (Εαρινό Εξάμηνο)	Εαρινό Εξάμηνο	20	8	10	8,5

**Σύγκριση βαθμολογιών ακαδ. ετών 2005-06, 2006-07, 2007-08, 2008-09, 2009-10**

<b>Μαθήματα</b>	<b>2005/06</b>	<b>2006/07</b>	<b>2007/08</b>	<b>2008/09</b>
Διοίκηση και Στρατηγική για Μηχανικούς	6,60	6,83	7,00	5,90
Διοικητική Λογιστική και Χρηματοοικονομική Διοίκηση	7,30	7,67	7,80	6,67
Υπολογιστικές Μέθοδοι Λήψης Αποφάσεων	5,87	7,06	7,36	7,83
Διεθνής Μακροοικονομική	7,40	6,33	6,40	5,00
Διεθνής Χρηματοοικονομική: Θεωρία και Θεσμοί	7,77	8,11	8,30	8,75
Χρηματοοικονομικά Μαθηματικά	6,70	8,61	8,80	8,17
Χρηματοοικονομική Οικονομετρία	6,03	6,44	7,22	8,17
Προσομοίωση Χρηματοοικονομικών Σεναρίων	7,33	7,44	5,16	5,57
Δυναμική των Χρηματοοικονομικών Αγορών	8,60	9,22	8,11	6,17
Διαχείριση Πληροφοριακών Συστημάτων	6,50	7,70	8,00	7,36
Διαχείριση Ανθρώπινων Πόρων	6,87	6,73	6,70	8,36
Μεθοδολογίες Επιχειρησιακής Έρευνας	7,10	6,93	7,00	6,31
Διοίκηση Λειτουργιών και Παραγωγής	7,30	7,37	5,82	8,50
Διοίκηση Εφοδιαστικής Αλυσίδας	6,70	6,83	7,03	6,68
Διοίκηση Έργων και Διαχείριση Κινδύνων	6,73	7,07	6,17	7,60