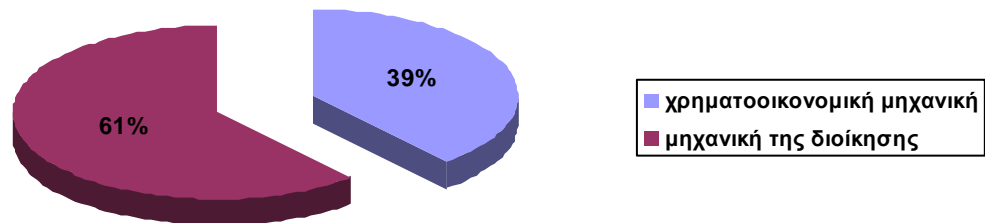


## ΣΥΝΟΠΤΙΚΟΣ ΑΠΟΛΟΓΙΣΜΟΣ ΠΜΣ - Ο.ΔΙ.Μ. ΑΚΑΔ. ΕΤΟΥΣ 2009-2010

### 1. Γενικά στοιχεία

Το ΠΜΣ «Οικονομική και Διοίκηση για Μηχανικούς» λειτουργεί επιτυχώς από το ακαδ. έτος 2005-2006 (ΦΕΚ 1049/25.07.05) και το ακαδ. έτος 2009-2010 ήταν η πέμπτη χρονιά λειτουργίας του. Δημοσιεύτηκαν τρεις προκηρύξεις πρόσκλησης ενδιαφέροντος και, κατόπιν ελέγχου των δικαιολογητικών και διεξαγωγής των αντίστοιχων συνεντεύξεων, επιλέχθηκαν τριάντα δύο (32) υποψήφιοι<sup>1</sup>. Τελικώς εγράφησαν στο ΠΜΣ-Ο.ΔΙ.Μ. είκοσι επτά (27) μεταπτυχιακοί φοιτητές αλλά έπειτα από μία (1) αίτηση διαγραφής παρακολούθησαν το πρόγραμμα είκοσι έξι (26) φοιτητές. Η κατανομή στις κατευθύνσεις του ΠΜΣ είχε ως ακολούθως: δέκα (10) υποψήφιοι παρακολούθησαν την κατεύθυνση «Χρηματοοικονομική Μηχανική», ενώ αντίστοιχα δεκαέξι (16) την κατεύθυνση «Μηχανική της Διοίκησης».

αναλογία φοιτητών ανά κατεύθυνση ακαδ. έτος 2009-10



Συντάχθηκε αναθεωρημένος κανονισμός σπουδών που περιλαμβάνει τους λεπτομερείς όρους και κανόνες επιλογής και παρακολούθησης του προγράμματος σπουδών σύμφωνα με τις «απαιτήσεις» του νέου νόμου «Θεσμικό πλαίσιο για τις μεταπτυχιακές σπουδές» (ν.3685/2008).

Προσφέρθηκαν και φέτος συνολικά δεκαπέντε (15) μαθήματα σε δύο διδακτικά εξάμηνα. Για το ακαδ. έτος 2009-2010 δίδαξαν συνολικά είκοσι δύο (22) επιστήμονες σχετικοί με το μεταπτυχιακό πρόγραμμα. Παράλληλα, προσκλήθηκαν πέντε (5) εξωτερικοί ομιλητές για διαλέξεις στα πλαίσια των μαθημάτων του προγράμματος. Τέλος, πραγματοποιήθηκαν προπαρασκευαστικές διαλέξεις από έξι (6) ακόμη συνεργάτες του προγράμματος. Τρεις (3) διδάσκοντες (δηλ. περίπου 15% του συνόλου) προέρχονται και πάλι από Πανεπιστήμια του εξωτερικού.

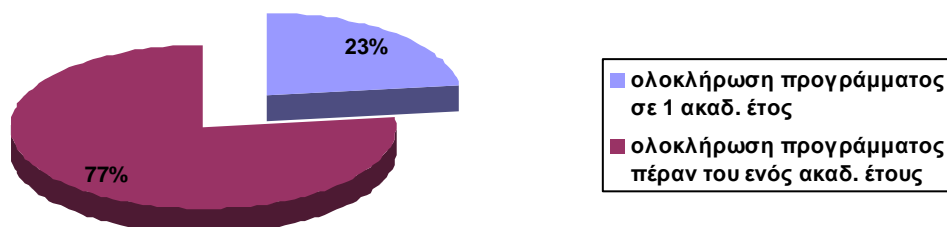
Το ακαδ. έτος 2009-10 πραγματοποιήθηκαν τρεις καθομολογήσεις δεκαπέντε (15) συνολικά φοιτητών. Στην πρώτη εξ αυτών, στις 04.12.09, καθομολογήθηκαν δώδεκα (12) μεταπτυχιακοί φοιτητές, οι επτά (7) εκ των οποίων ήταν φοιτητές του προηγούμενου ακαδ. έτους. Τέλος, στην ορκωμοσία της 27.09.10 καθομολογήθηκαν τρεις (3) ακόμη φοιτητές του προγράμματος.

Το ακαδ. έτος 2009-2010 διακρίθηκαν τέσσερις (4) φοιτητές (εγγεγραμμένοι το ακαδ. έτος 2008-2009) και έλαβαν από το Πρόγραμμα χρηματικά βραβεία ύψους

<sup>1</sup> Στην πρώτη προκήρυξη έκαναν αίτηση 42 άτομα, στη δεύτερη αιτήθηκαν τη συμμετοχή τους 3 άτομα ενώ στη τρίτη προκήρυξη 5.

12.000€. Παράλληλα δόθηκε αριστείο επίδοσης στην υψηλότερη βαθμολογία από την έναρξη λειτουργίας του ΠΜΣ, ύψους 1.000 €.

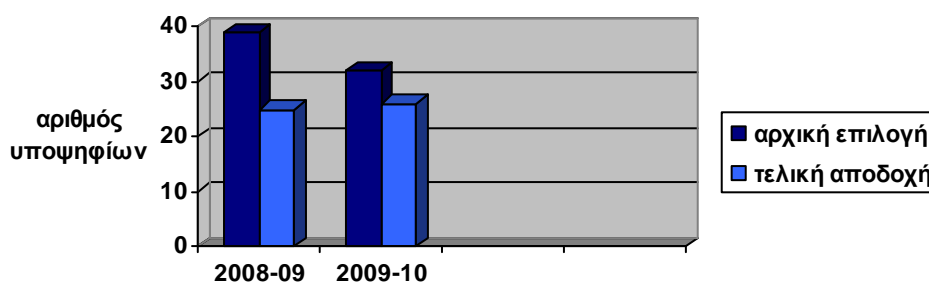
ποσοστό ολοκλήρωσης ΠΜΣ εγγεγραμμένων φοιτητών ακαδ. έτους 2009-10



## 2. Επιλογή φοιτητών

Αιτήσεις: περίπου πενήντα (50) φοιτητές μέσα από τρεις (3) διαδοχικές προκηρύξεις.  
Εγγεγραμμένοι φοιτητές στο πρόγραμμα: είκοσι επτά (27)

μεταπτυχιακοί φοιτητές που επιλέχθηκαν και φοίτησαν



## 3. Διεξαγωγή και παρακολούθηση μαθημάτων

Όλες οι προβλεπόμενες παραδόσεις μαθημάτων πραγματοποιήθηκαν κανονικά. Οι αναβολές μαθημάτων για ειδικούς λόγους (π.χ. αναβολή των πτήσεων λόγω ηφαιστειακής στάχτης) κυμάνθηκαν και πάλι σε χαμηλά επίπεδα (περίπου 20%). Το ποσοστό παρακολούθησης των φοιτητών κυμάνθηκε από 75% και πάνω και για τις δύο κατευθύνσεις<sup>2</sup> (προϋπόθεση συμμετοχής στις εξετάσεις είναι η παρακολούθηση τουλάχιστον 75% των μαθημάτων).

## 4. Απόδοση φοιτητών

Επανεξεταστέοι ανά μάθημα: 0-5 (< 20%)<sup>3</sup>.

<sup>2</sup> Μόνο μία φοιτήτρια υπερέβη το όριο και δεν εξετάστηκε.

<sup>3</sup> Υπήρξαν δύο φοιτήτριες (μία σε κάθε κατεύθυνση) οι οποίες δεν εξετάστηκαν καθόλου στην εξεταστική του χειμερινού εξαμήνου λόγω άλλων υποχρεώσεων εκτός ν. Χίου.

Στους ακόλουθους πίνακες παρουσιάζονται οι βαθμολογίες των μεταπτυχιακών φοιτητών για το ακαδ. έτος 2009-2010. Ειδικότερα, παρουσιάζονται ο μέσος όρος, η ελάχιστη και η μέγιστη τιμή ανά μάθημα και κατεύθυνση.

#### Μέσοι όροι Μαθημάτων Κορμού (2009 – 2010)

Descriptive Statistics					
Μαθήματα	Εξάμηνο	N	Minimum	Maximum	Mean
Διοίκηση και Στρατηγική για Μηχανικούς	Χειμερινό Εξάμηνο	24	0	9,5	7,13
Διοικητική Λογιστική και Χρηματοοικονομική Διοίκηση	Χειμερινό Εξάμηνο	24	0	9,5	7,04
Υπολογιστικές Μέθοδοι Λήψης Αποφάσεων	Εαρινό Εξάμηνο	24	3	9,5	6,60

#### Μέσοι όροι Μαθημάτων Κατεύθυνσης Χρηματοοικονομική Μηχανική (2009 – 2010)

Descriptive Statistics					
Μαθήματα	Εξάμηνο	N	Minimum	Maximum	Mean
Διεθνής Μακροοικονομική	Χειμερινό Εξάμηνο	10	0	8,5	5,15
Διεθνής Χρηματοοικονομική: Θεσμοί και Αγορές	Χειμερινό Εξάμηνο	9	0	10	6,77
Χρηματοοικονομικά Μαθηματικά	Χειμερινό Εξάμηνο	9	0	9	7,44
Χρηματοοικονομική Οικονομετρία	Εαρινό Εξάμηνο	10	6	8,5	6,75
Προσομοίωση Χρηματοοικονομικών Σεναρίων	Εαρινό Εξάμηνο	11	4	7	6,09
Δυναμική των Χρηματοοικονομικών Αγορών	Εαρινό Εξάμηνο	10	5,5	9,5	7,15

#### Μέσοι όροι Μαθημάτων Κατεύθυνσης Μηχανική την Διοίκησης (2009 – 2010)

Descriptive Statistics					
Μαθήματα	Εξάμηνο	N	Minimum	Maximum	Mean
Διαχείριση Πληροφοριακών Συστημάτων (Χειμερινό Εξάμηνο)	Χειμερινό Εξάμηνο	15	5	9,5	7,80
Διαχείριση Ανθρώπινων Πόρων (Χειμερινό Εξάμηνο)	Χειμερινό Εξάμηνο	15	0	9,5	8,27
Μεθοδολογίες Επιχειρησιακής Έρευνας (Χειμερινό Εξάμηνο)	Χειμερινό Εξάμηνο	15	1,5	9,5	6,93
Διοίκηση Λειτουργιών και Παραγωγής (Εαρινό Εξάμηνο)	Εαρινό Εξάμηνο	14	7	10	8,57
Διοίκηση Εφοδιαστικής Αλυσίδας (Εαρινό Εξάμηνο)	Εαρινό Εξάμηνο	14	1	9,5	6,71
Διοίκηση Έργων και Διαχείριση Κινδύνων (Εαρινό Εξάμηνο)	Εαρινό Εξάμηνο	14	6	10	7,29

**Σύγκριση βαθμολογιών ακαδ. ετών 2005-06, 2006-07, 2007-08, 2008-09, 2009-10**

<b>Μαθήματα</b>	<b>2005/06</b>	<b>2006/07</b>	<b>2007/08</b>	<b>2008/09</b>	<b>2009/10</b>
Διοίκηση και Στρατηγική για Μηχανικούς	6,60	6,83	7,00	5,90	7,13
Διοικητική Λογιστική και Χρηματοοικονομική Διοίκηση	7,30	7,67	7,80	6,67	7,04
Υπολογιστικές Μέθοδοι Λήψης Αποφάσεων	5,87	7,06	7,36	7,83	6,60
Διεθνής Μακροοικονομική	7,40	6,33	6,40	5,00	5,15
Διεθνής Χρηματοοικονομική: Θεωρία και Θεσμοί	7,77	8,11	8,30	8,75	6,77
Χρηματοοικονομικά Μαθηματικά	6,70	8,61	8,80	8,17	7,44
Χρηματοοικονομική Οικονομετρία	6,03	6,44	7,22	8,17	6,75
Προσομοίωση Χρηματοοικονομικών Σεναρίων	7,33	7,44	5,16	5,57	6,09
Δυναμική των Χρηματοοικονομικών Αγορών	8,60	9,22	8,11	6,17	7,15
Διαχείριση Πληροφοριακών Συστημάτων	6,50	7,70	8,00	7,36	7,80
Διαχείριση Ανθρώπινων Πόρων	6,87	6,73	6,70	8,36	8,27
Μεθοδολογίες Επιχειρησιακής Έρευνας	7,10	6,93	7,00	6,31	6,93
Διοίκηση Λειτουργιών και Παραγωγής	7,30	7,37	5,82	8,50	8,57
Διοίκηση Εφοδιαστικής Αλυσίδας	6,70	6,83	7,03	6,68	6,71
Διοίκηση Έργων και Διαχείριση Κινδύνων	6,73	7,07	6,17	7,60	7,29